



Guía-Tarea

Para entregar Lunes 8 de junio

Nombre I.E: Alberto Carvajal Borrero

Grado: Brújula

Área: Matemáticas

Objetivos de aprendizaje:

- Desarrollar estrategias de cálculo mental
- Solucionar problemas de combinación con parte o total desconocido.

INTRODUCCIÓN

¡Hola me da mucho gusto saludarte hoy espero que todos los integrantes de tu familia se encuentren muy bien!!
Y recuerda estas orientaciones para que te cuides y pueda ayudarnos a cuidarnos a todos.




¿Estás Listo? ¡Vamos a Empezar!

PRACTICO LO APRENDIDO

En un zoológico hay 7.321 reptiles, junto a la zona de reptiles se encuentra la zona de peces. Juntando las dos zonas hay 9.278 animales. ¿Cuántos peces hay?

Colorear solo los peces que tienen los datos necesarios para resolver el problema.



Qué partes del problema conoces?

• La operación que debemos realizar para solucionar el problema es:

• Los peces que hay en el zoológico son:



¡Ahora vamos a practicar cálculo mental!

Completa las siguientes series.

$$1 \xrightarrow{+2} 3 \xrightarrow{+2} \square \xrightarrow{+2} \square \xrightarrow{+2} 9 \xrightarrow{+2} \square \xrightarrow{+2} \square \xrightarrow{+2} \square$$

$$\square \xleftarrow{+2} 27 \xleftarrow{+2} \square \xleftarrow{+2} \square \xleftarrow{+2} \square \xleftarrow{+2} \square \xleftarrow{+2} \square \xleftarrow{+2} \square \xleftarrow{+2} \square$$

$$36 \xrightarrow{-2} 34 \xrightarrow{-2} \square \xrightarrow{-2} \square \xrightarrow{-2} \square \xrightarrow{-2} 26 \xrightarrow{-2} \square \xrightarrow{-2} \square$$

$$\square \xleftarrow{-2} \square \xleftarrow{-2} \square \xleftarrow{-2} \square \xleftarrow{-2} \square \xleftarrow{-2} \square \xleftarrow{-2} 18 \xleftarrow{-2} \square \xleftarrow{-2} \square$$

Área: Lenguaje y áreas Integradas

Objetivos de aprendizaje:

- Pronunciar las combinaciones consonante N – vocal.
- Escribir diversos tipos de palabras con la consonante N.

Estándar: Un estudiante del primer grado de primaria debe leer en voz alta de 35 a 59 palabras por minuto; de 85 a 99 si está en el tercer grado, y de 125 a 134 si está por terminar la primaria.

Así que empecemos con la lectura del siguiente texto corto, y toma nota en la siguiente tabla de las palabras leídas por minuto, para que reconozcas en qué nivel te encuentras y cómo puedes ir avanzando, lo ideal es que llegues a leer entre 85 y 99 palabras por minuto!!!



Palabras leídas por minuto:	Nivel:	Requiere apoyo	Se acerca al estándar	Estándar	Avanzado
-----------------------------	--------	----------------	-----------------------	----------	----------

Imagen relacionada

1. Instrucciones: Lee este cuento en tres ocasiones, colorea una manzana por cada lectura que realices.

Nino y su nana

Nina es la nana de Nino. La nana pone a Nino en su cuna. La nana de Nino está a lado de la cuna. La nana toma la cuna y Nino pone su mano en la mano de su nana Nina, la cuna de Nino tiene una luna.



2. Instrucciones: A partir de la lectura que hiciste del texto, subraya con un color la respuesta correcta.

<p>1. Nina es la nana de...</p> <p>a) Nino</p> <p>b) nido</p> <p>c) nano</p>	<p>2. La nana pone a Nino en su...</p> <p>a) mesa</p> <p>b) piso</p> <p>c) cuna</p>	<p>3. La nana toma la...</p> <p>a) mesa</p> <p>b) leche</p> <p>c) cuna</p>
---	--	---

3. Colorea con color amarillo el lápiz que da información verdadera y con azul claro el que da información falsa.

